

I- IDENTIFICACIÓN DE LA PRESENTACIÓN N° 012-015 /2022

ASIGNATURA	LENGUAJE
PROFESOR	HEYDY MORALES
CURSO	1° BÁSICO
SEMESTRE	PRIMERO



II- GESTIÓN CURRICULAR

OBJETIVO	RECONOCER LOS SONIDOS QUE COMPONEN LAS VOCALES		
CONTENIDO	VOCAL a		
NÚMERO DE CLASE	012/015 - 2022	FECHA	SEMANA 21 AL 25 MARZO
ACTIVIDAD PRÁCTICA	PRACTICAMOS LAS VOCALES		
MATERIAL	CUADERNO - LÁPIZ - COLORES		




VOCAL a

**PRACTICAMOS
LECTURA**

Soy una letra vocal,
estoy ahí y estoy allá.
Al principio del abecedario
me encontrarás.


La letra A

A large, bold, blue uppercase letter 'A'.



**REALIZAMOS CALIGRAFÍA
EN NUESTRO CUADERNO**














**BUSCAR Y PINTAR LOS OBJETOS QUE
COMIENZAN CON LA LETRA **a**.
UNIRLOS CON EL AVIÓN**



**DIBUJAR Y PINTAR 3 OBJETOS QUE
COMIENCEN CON LA VOCAL **a**
ESCRIBIR SU NOMBRE A UN LADO
DEL DIBUJO**

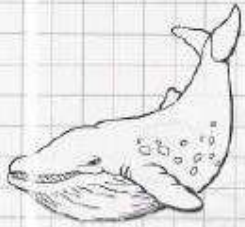



			
A	Árbol	Avión	Auto
			
Anillo	Araña	Abeja	Ardilla

LA A AVENTURERA



<https://youtu.be/P3z79ZrYowY>




ballena



gallina



zapato



foca

BUSCAR Y PINTAR LAS LETRAS

a

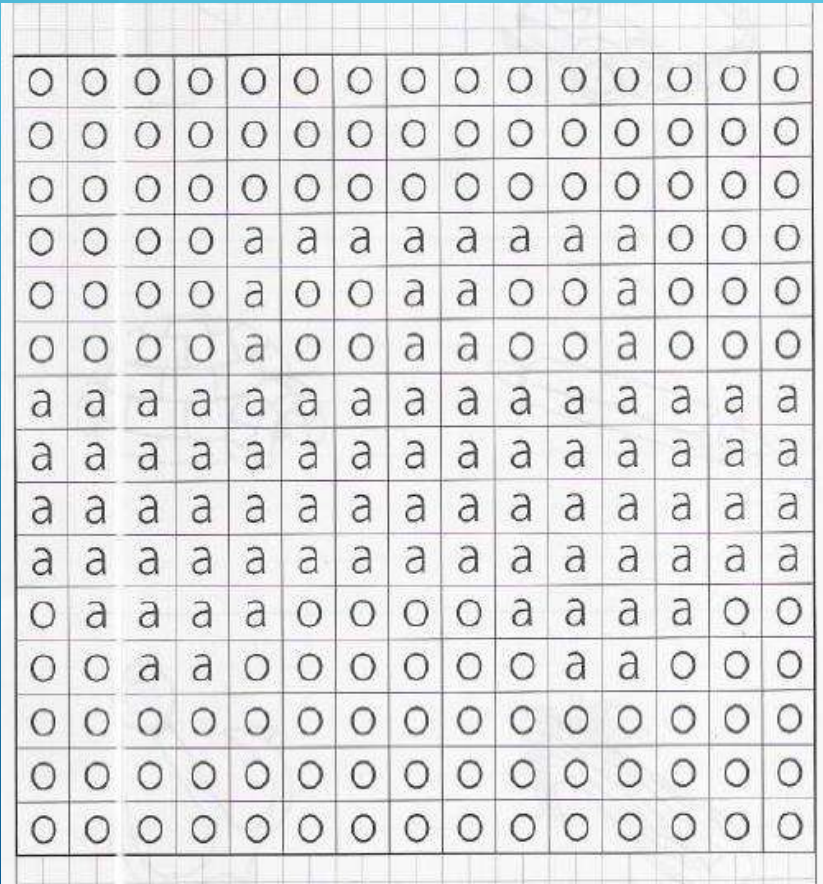


iglú



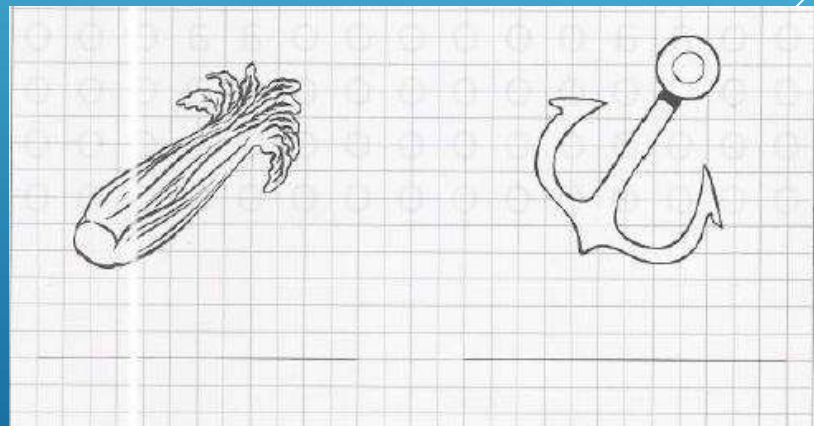
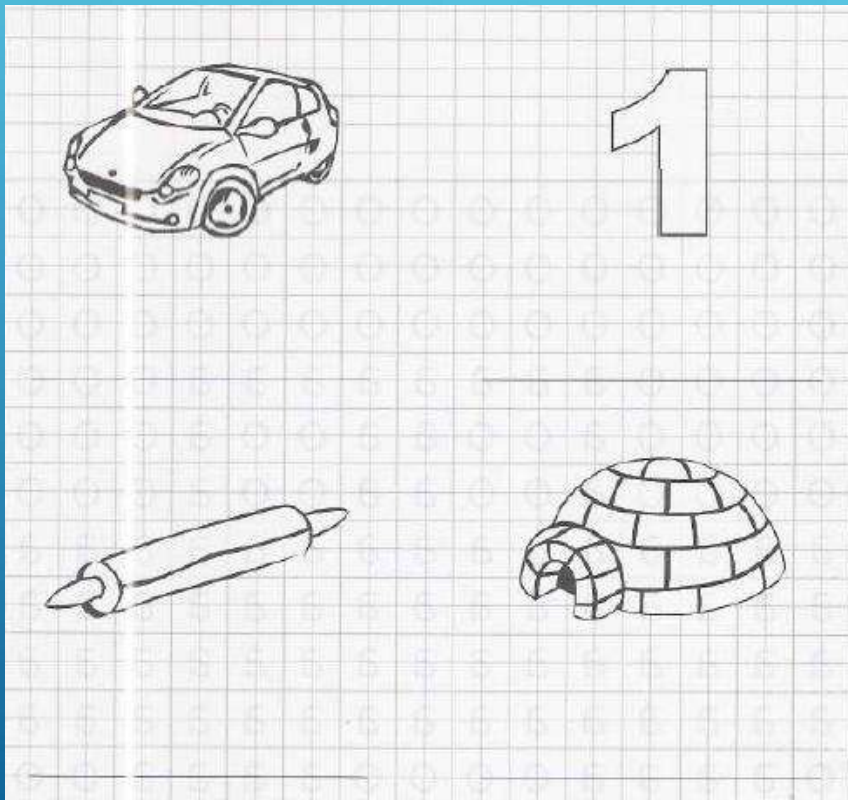
amapola


**BUSCAR Y PINTAR LAS
LETRAS a PARA QUE
APAREZCA UN AUTO**



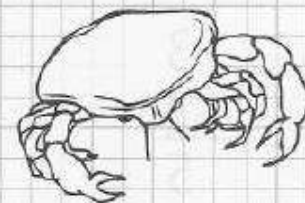

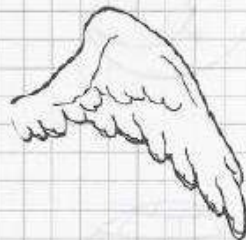




**ESCRIBIR LA LETRA CON
LA QUE EMPIEZA CADA
DIBUJO**








**BUSCAR Y PINTAR LOS
DIBUJOS QUE TERMINAN
CON LA LETRA a**





**UNIR EL DIBUJO CON LAS
VOCALES QUE LE
CORRESPONDEN**

	i u
	u a
	a a
$\begin{array}{r} 3 \\ +2 \\ \hline 5 \end{array}$	u a



**ESCUCHAMOS
CON ATENCIÓN
LA LECTURA**

Letra A: La araña Ana.

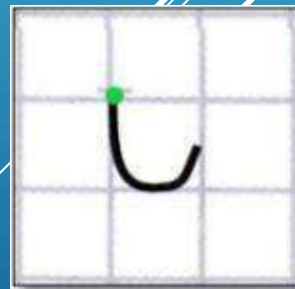
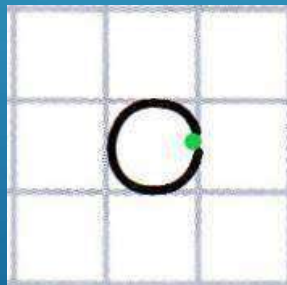
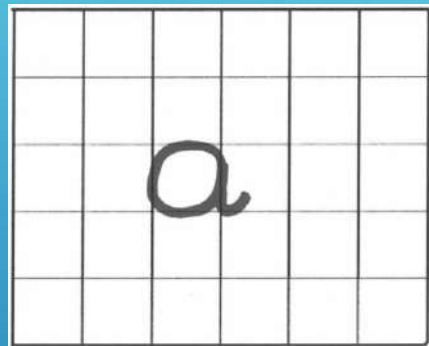



A a

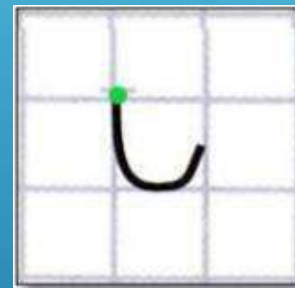
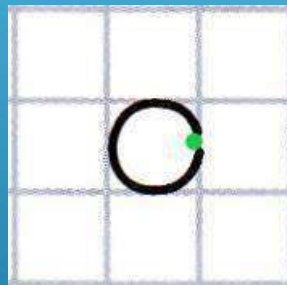

Ana se montó en un autobús. Cuando miró por la ventana vio unas aletas y le dijo al conductor que parara para bajarse. Cogió las aletas y se fue a jugar a la playa con sus aletas y unos aros. Como la araña no sabía nadar se empezó a ahogar.


Justo cuando se iba a ahogar llegó una lancha y la araña se subió. Dentro había un anillo. El anillo era de una avispa y como se mojó se puso negro. La araña volvió a la playa en la lancha, se subió a un árbol y le dio el anillo a la avispa. <http://www.imageneseducativas.com>

ESCRIBIMOS EN CUADERNO



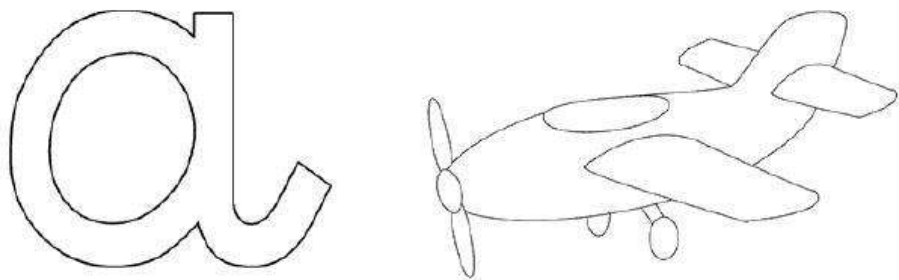
ESCRIBIMOS EN CUADERNO





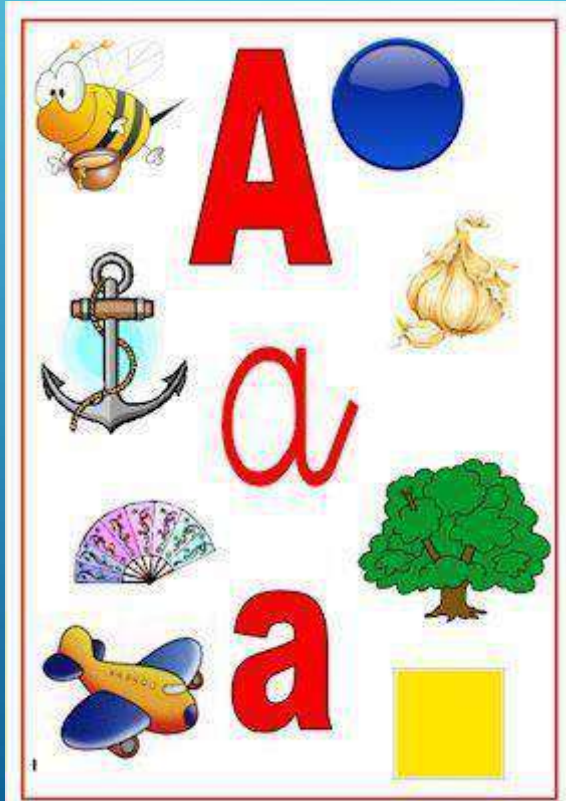
EL PATITO FEO

https://youtu.be/_IDMRcmPEKE



**TRAZAMOS Y
COMPLETAMOS
LAS LÍNEAS.
COLOREAMOS EL
DIBUJO.**

**AL TERMINAR SE
PEGA EN
CUADERNO DE
LENGUAJE**



¿ QUÉ HEMOS
APRENDIDO ESTA
SEMANA?

